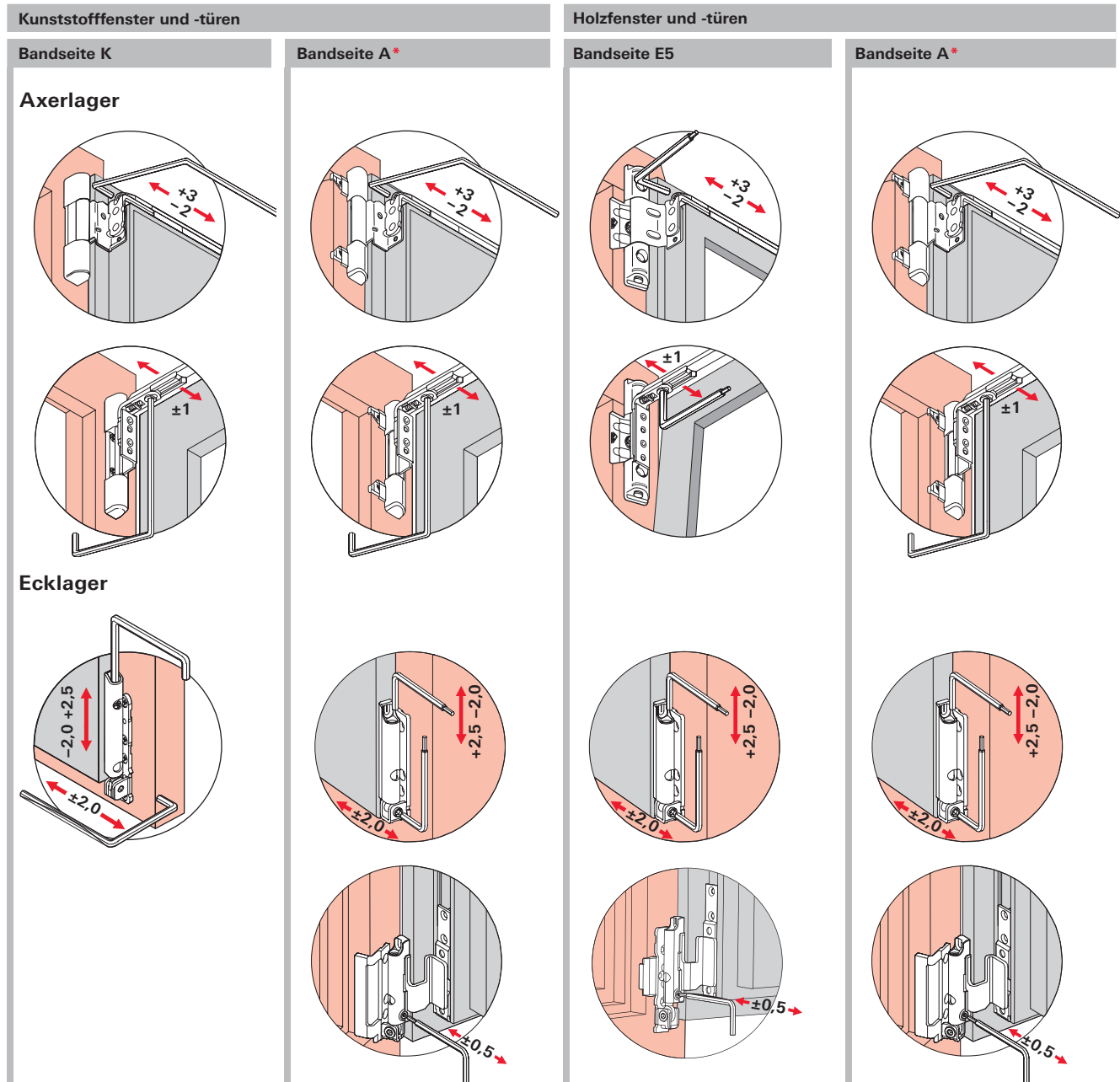




Das Verstellen der Roto Beschlagteile darf nur von autorisiertem Fachpersonal ausgeführt werden.



* Beim Einsatz von Abdeckkappen (Axerlager/Ecklager) und Eckbandsicherung ändern sich die angegebenen Verstellmaße.


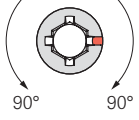
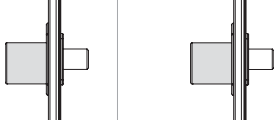
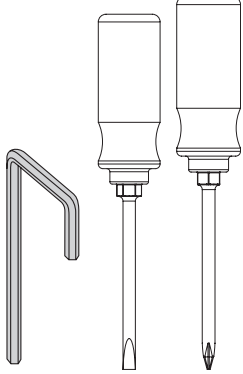
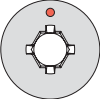
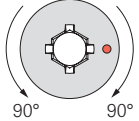
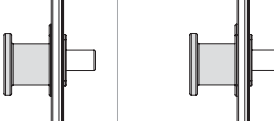
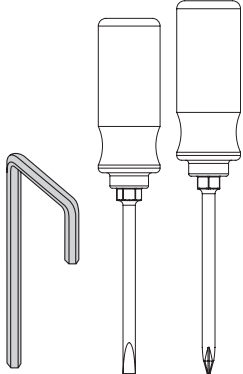



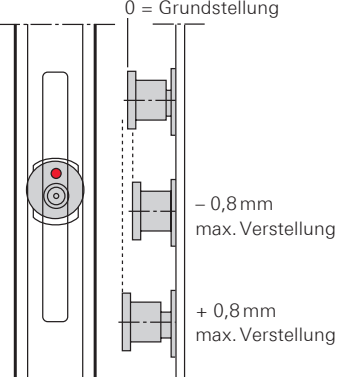
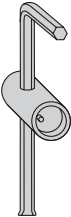
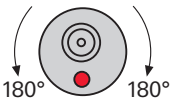
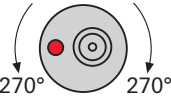
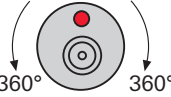
Verstellwerkzeuge		
Bild	Bezeichnung	Material-Nr.
	Sechskant-Schraubendreher 4 mm	208 609
	Sechskant-Schraubendreher 2,5/4 mm	230 764

Roto Frank AG
Fenster- und Türtechnologie

Wilhelm-Frank-Platz 1
 70771 Leinfelden-Echterdingen
 Telefon +49 711 7598-0 ■ Telefax +49 711 7598-253
 info@roto-frank.com ■ www.roto-frank.com



Verstellhinweise Schließzapfen

Zapfenart	Verstellweg	Anpressdruck	Höhe	Seitenansicht	Werkzeug
E-Zapfen					
					
		$\pm 0,8\text{mm}$			
P-Zapfen					
					
		$\pm 0,8\text{mm}$			
V-Zapfen					
Zapfenart	Verstellweg	Anpressdruckverstellung/mm	Höhenverstellung/mm	Seitenansicht/Draufsicht	Werkzeug
					
Grundstellung					
		$\pm 0,8\text{mm}$	$\pm 0,2\text{mm}$		
		-	$\pm 0,4\text{mm}$		
		$\pm 0,8\text{mm}$	$\pm 0,6\text{mm}$		
		-	$\pm 0,8\text{mm}$		

